

## Deelnemen aan een vergadering via Microsoft Teams

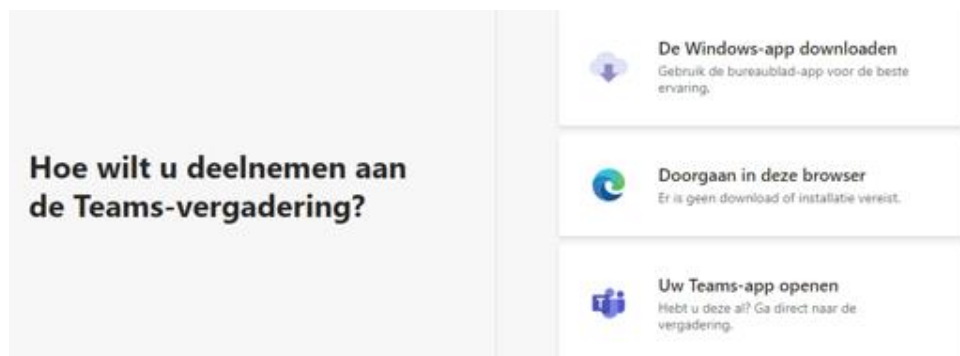
1. Klik op de link die u in de mail ziet staan op het moment dat u de vergadering wilt gaan bijwonen:

### Microsoft Teams-vergadering

**Neem deel via uw computer of mobiele app**

[Klik hier om deel te nemen aan de vergadering](#)

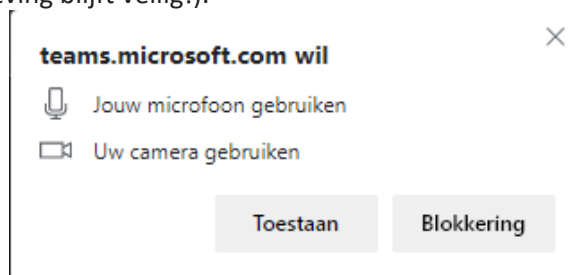
2. In de browser die dan opent krijgt u de volgende opties:



Indien u beschikt over een teams client dan klikt u op "Uw Teams-app openen" en mogelijk dat deze opties al automatisch gekregen heeft na het openen van vorige link.

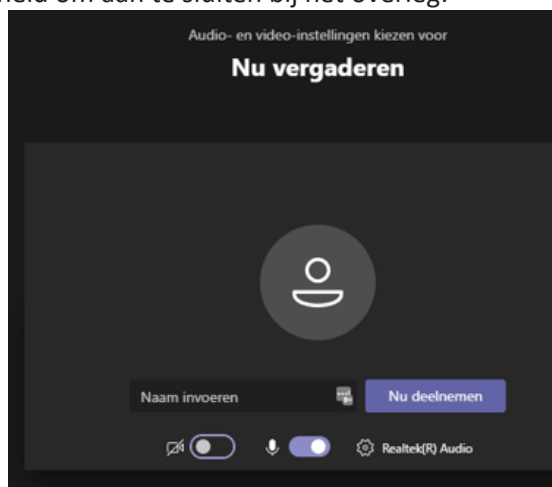
Als u geen Microsoft Teams client wilt hebben, klik dan op "Doorgaan in deze browser".

3. U krijgt vervolgens een vraag om toegang tot uw microfoon en camera (dat geeft u alleen voor deze vergadering dus uw omgeving blijft veilig!).



Klik op "Toestaan".

4. Hierna krijgt u de mogelijkheid om aan te sluiten bij het overleg:



5. Voer uw naam in bij "Naam invoeren" en klik op "Nu deelnemen" om aan te sluiten bij het overleg.